



ТЕРРИТОРИАЛЬНЫЙ ОРГАН
ФЕДЕРАЛЬНОЙ СЛУЖБЫ
ГОСУДАРСТВЕННОЙ СТАТИСТИКИ
ПО НОВОСИБИРСКОЙ ОБЛАСТИ

Социально-экономическое положение Новосибирской области



в январе – ноябре 2022 года



ТЕРРИТОРИАЛЬНЫЙ ОРГАН
ФЕДЕРАЛЬНОЙ СЛУЖБЫ
ГОСУДАРСТВЕННОЙ СТАТИСТИКИ
ПО НОВОСИБИРСКОЙ ОБЛАСТИ

Социально- экономическое положение

Новосибирской области

в январе – ноябре 2022 года

01 ЭКОНОМИЧЕСКАЯ СИТУАЦИЯ

02 ЦЕНЫ

03 СРЕДНЕМЕСЯЧНАЯ ЗАРАБОТНАЯ ПЛАТА

04 ДЕМОГРАФИЧЕСКАЯ СИТУАЦИЯ

* Ежемесячные данные оперативной статистики





ЭКОНОМИЧЕСКАЯ СИТУАЦИЯ

В ЯНВАРЕ – НОЯБРЕ 2022 ГОДА

В % к соответствующему периоду предыдущего года

Индекс промышленного производства

101,7%

Объем работ, выполненных по виду деятельности «Строительство»

114,8%

Оборот розничной торговли

100,1%

Оборот оптовой торговли

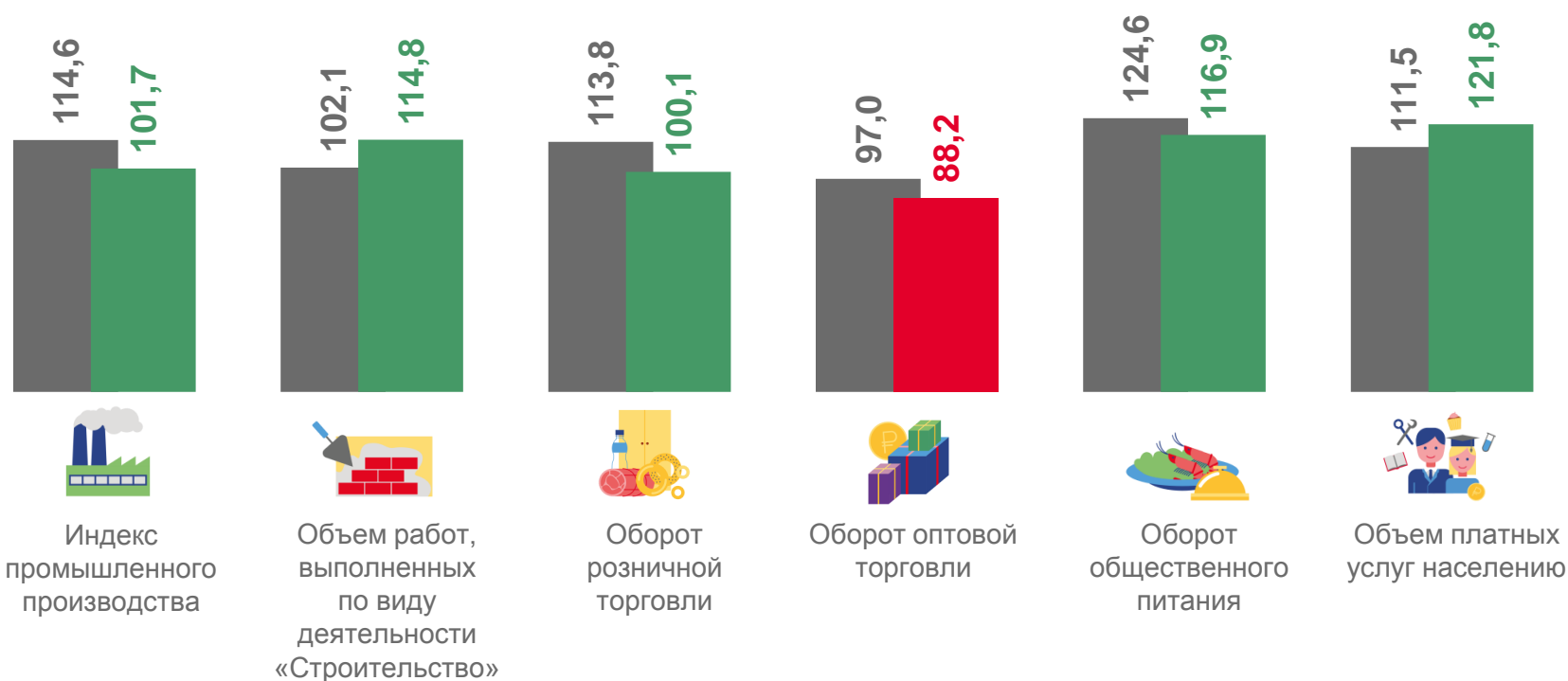
88,2%

Оборот общественного питания

116,9%

Объем платных услуг населению

121,8%



■ Январь – ноябрь 2021 г. к январю – ноябрю 2020 г.

■ Январь – ноябрь 2022 г. к январю – ноябрю 2021 г.





ИНДЕКС ПРОМЫШЛЕННОГО ПРОИЗВОДСТВА

В ЯНВАРЕ – НОЯБРЕ 2022 ГОДА

В % к соответствующему периоду предыдущего года

101,7%

по видам экономической деятельности:

добыча полезных ископаемых

104,3%

обрабатывающие производства

101,8%

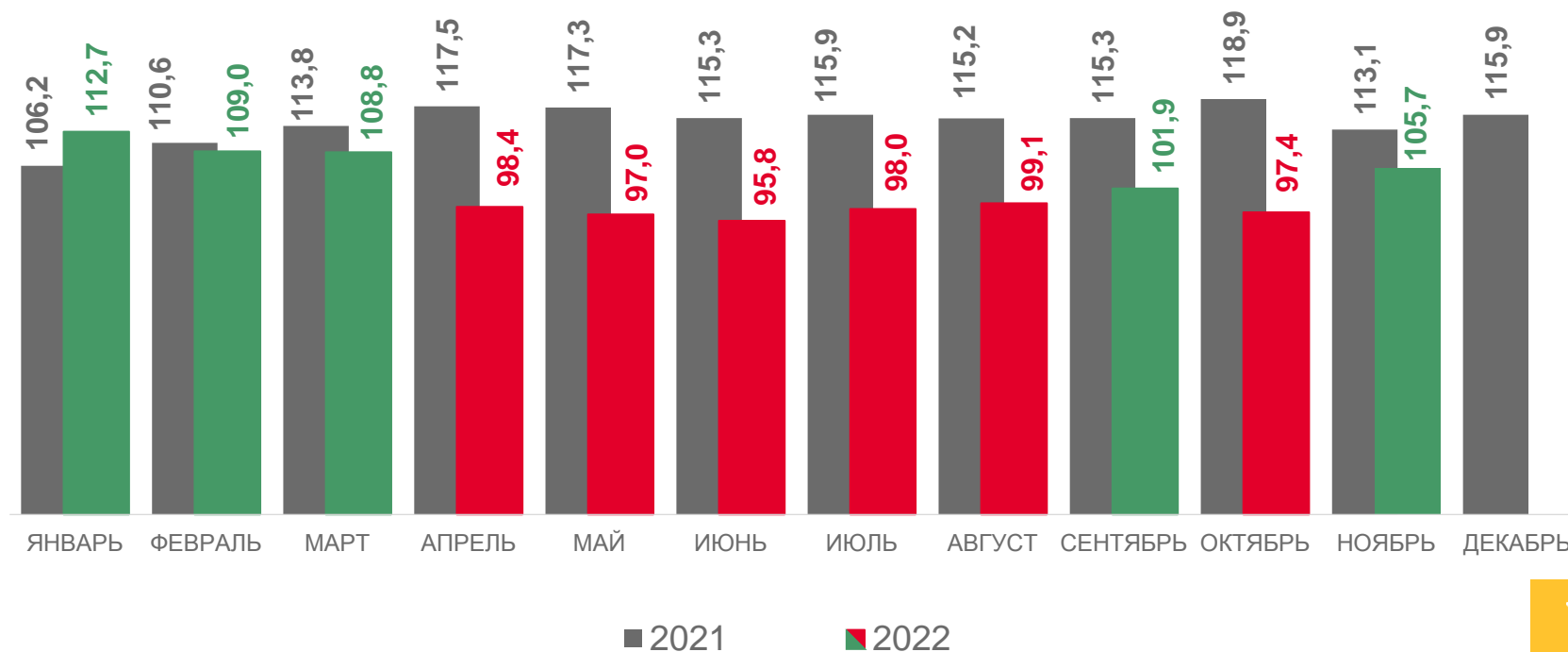
обеспечение электрической энергией, газом и паром; кондиционирование воздуха

109,6%

водоснабжение; водоотведение, организация сбора и утилизации отходов, деятельность по ликвидации загрязнений

73,6%

В % к соответствующему месяцу предыдущего года





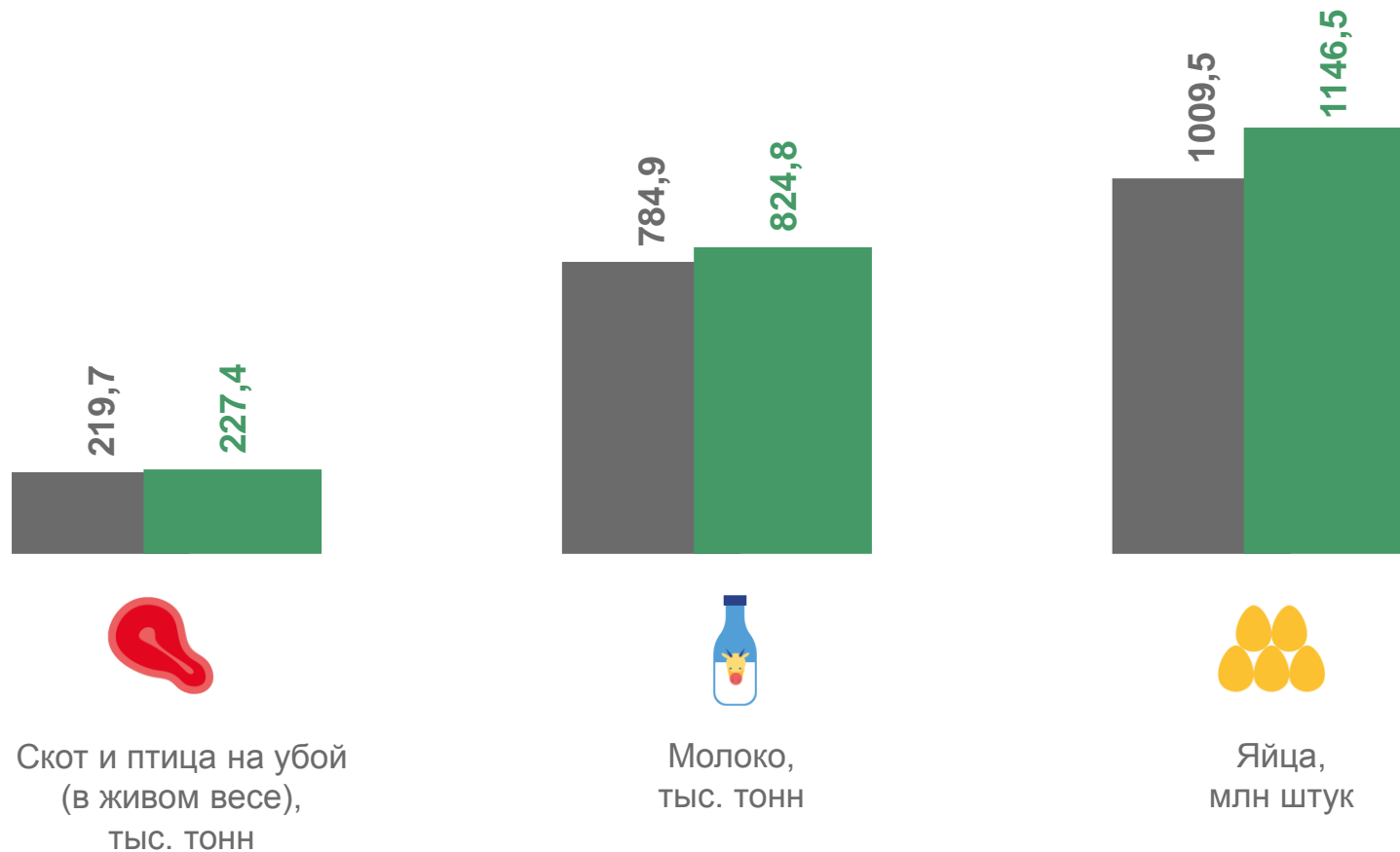
ПРОИЗВОДСТВО ПРОДУКЦИИ ЖИВОТНОВОДСТВА

В ЯНВАРЕ – НОЯБРЕ 2022 ГОДА

Скот и птица
на убой
(в живом весе) **227,4** ТЫС.
ТОНН

Молоко **824,8** ТЫС.
ТОНН

Яйца **1 146,5** МЛН
ШТУК



■ Январь – ноябрь 2021 г.

■ Январь – ноябрь 2022 г.





ОБЪЕМ РАБОТ, ВЫПОЛНЕННЫХ ПО ВИДУ ЭКОНОМИЧЕСКОЙ ДЕЯТЕЛЬНОСТИ «СТРОИТЕЛЬСТВО»

В ЯНВАРЕ – НОЯБРЕ 2022 ГОДА

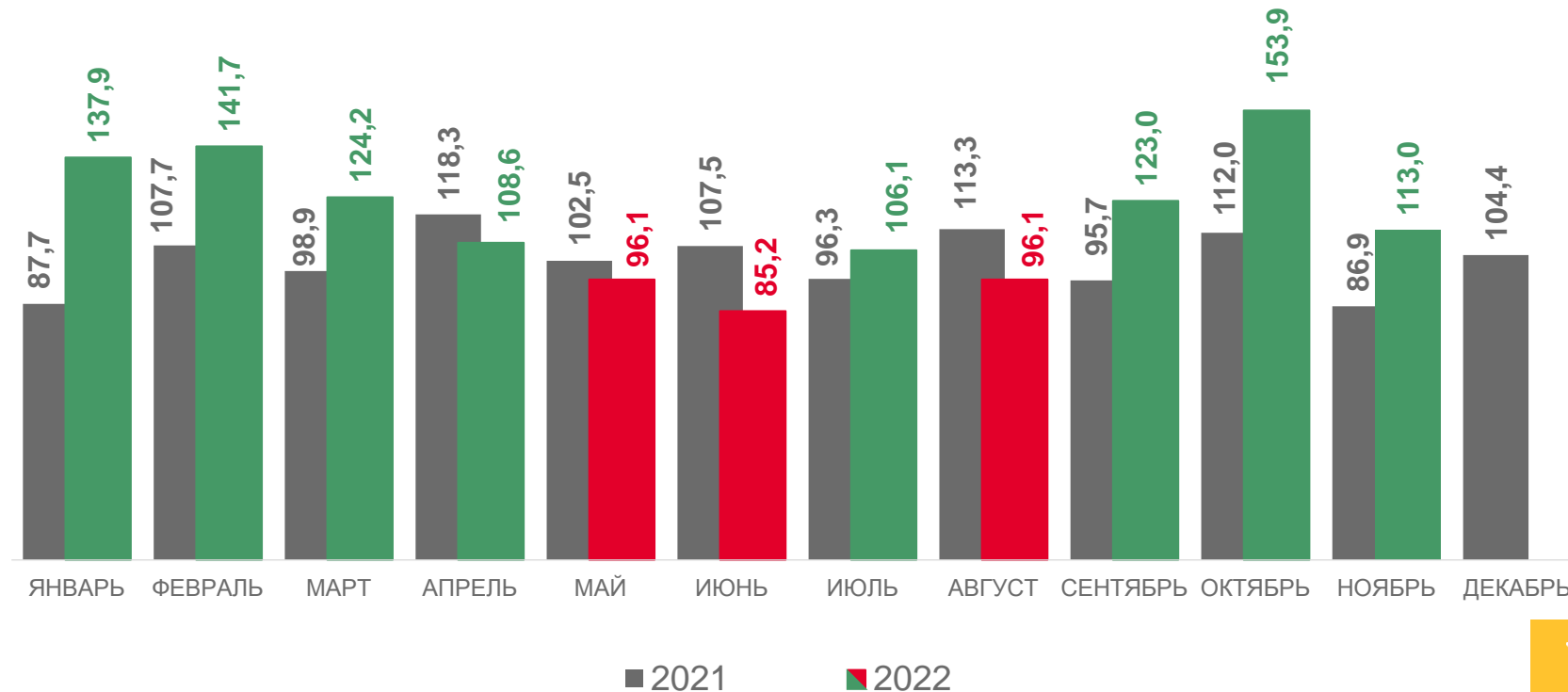
В % к соответствующему месяцу предыдущего года


171 466

млн руб.

114,8%

к январю – ноябрю
2021 г.





ВВОД В ДЕЙСТВИЕ ЖИЛЫХ ДОМОВ

В ЯНВАРЕ – НОЯБРЕ 2022 ГОДА

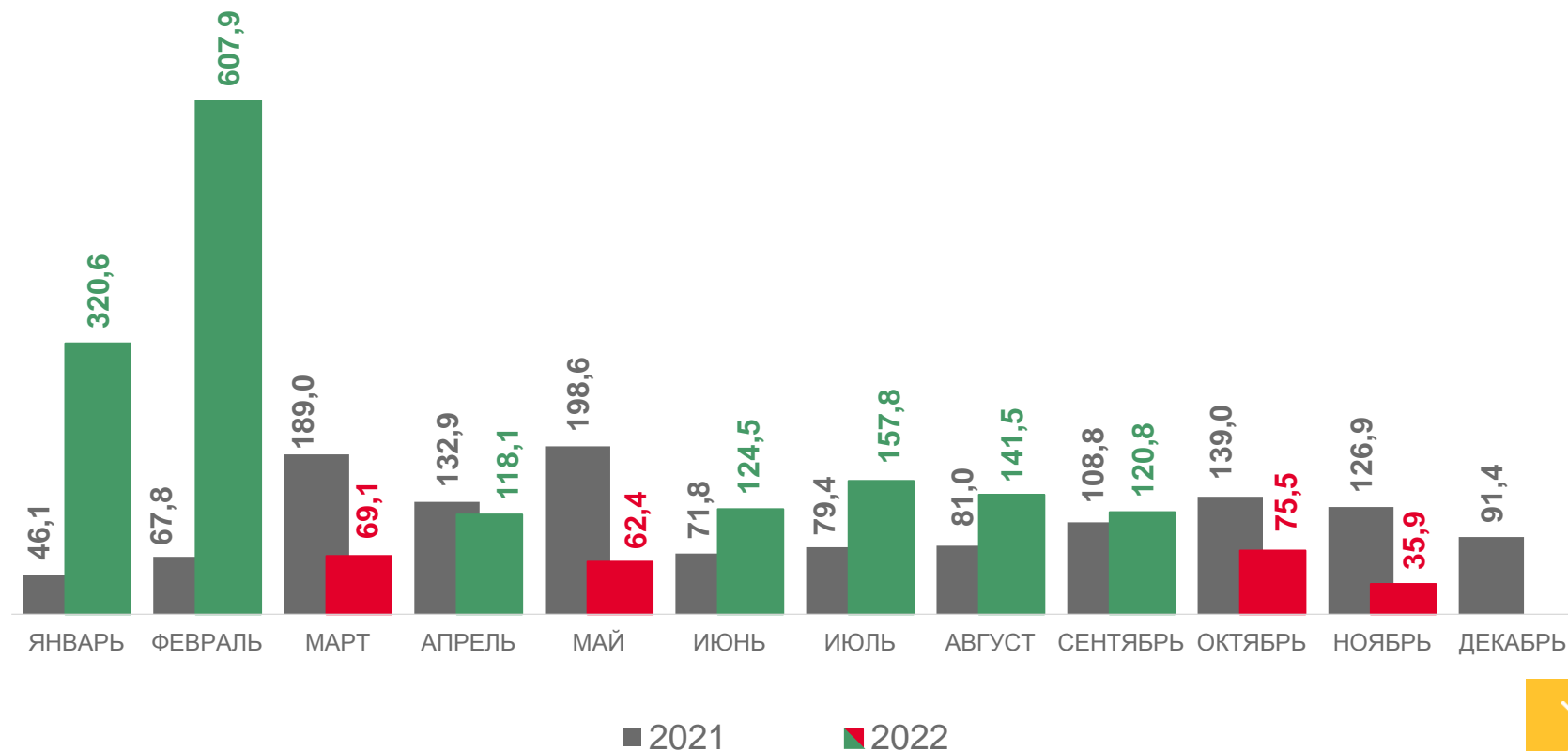
2 051

ТЫС. КВ. М
общей площади
жилых помещений

127,6%

к январю – ноябрю
2021 г.

В % к соответствующему месяцу предыдущего года





ОБОРОТ РОЗНИЧНОЙ ТОРГОВЛИ

В ЯНВАРЕ – НОЯБРЕ 2022 ГОДА

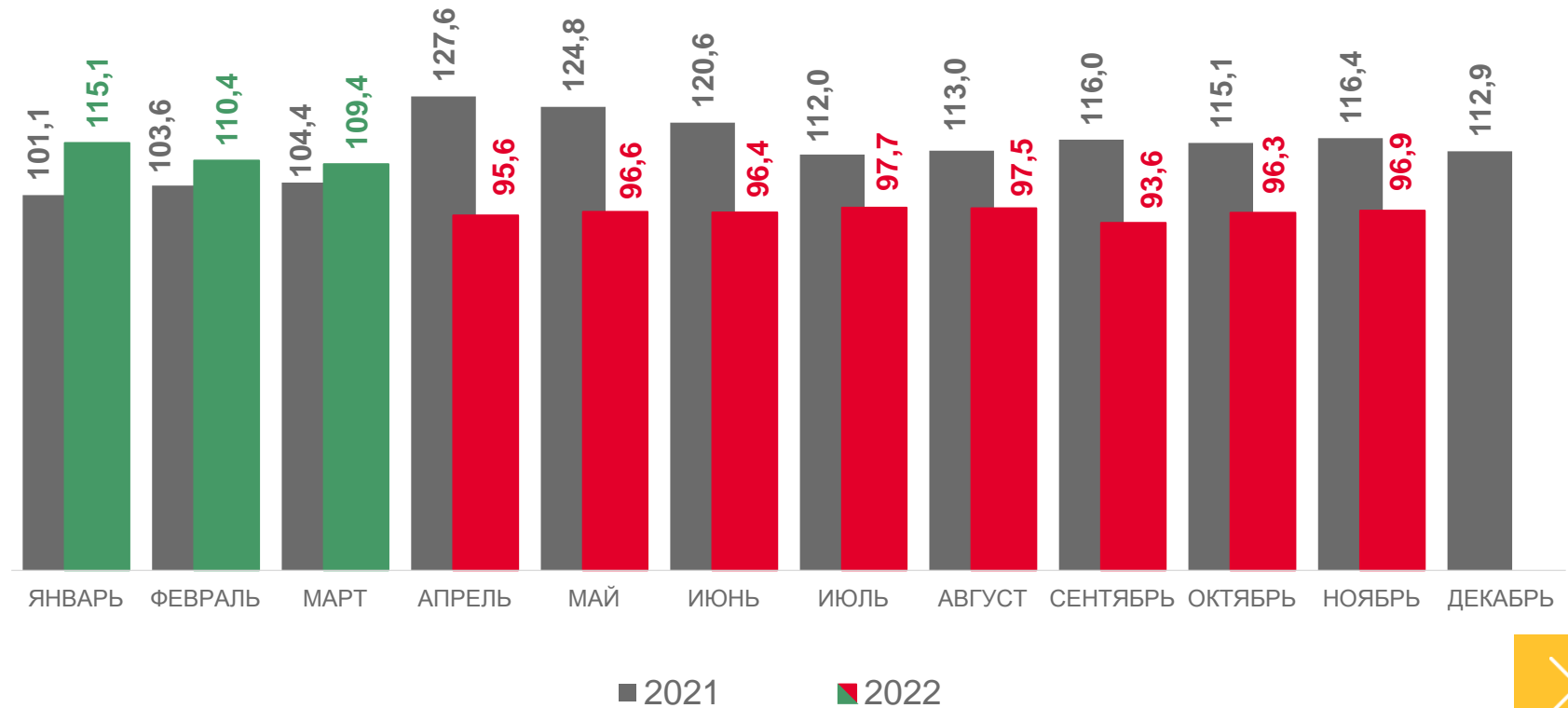
696 807

млн руб.

100,1%

к январю – ноябрю
2021 г.

В % к соответствующему месяцу предыдущего года





ОБОРОТ ОПТОВОЙ ТОРГОВЛИ

В ЯНВАРЕ – НОЯБРЕ 2022 ГОДА

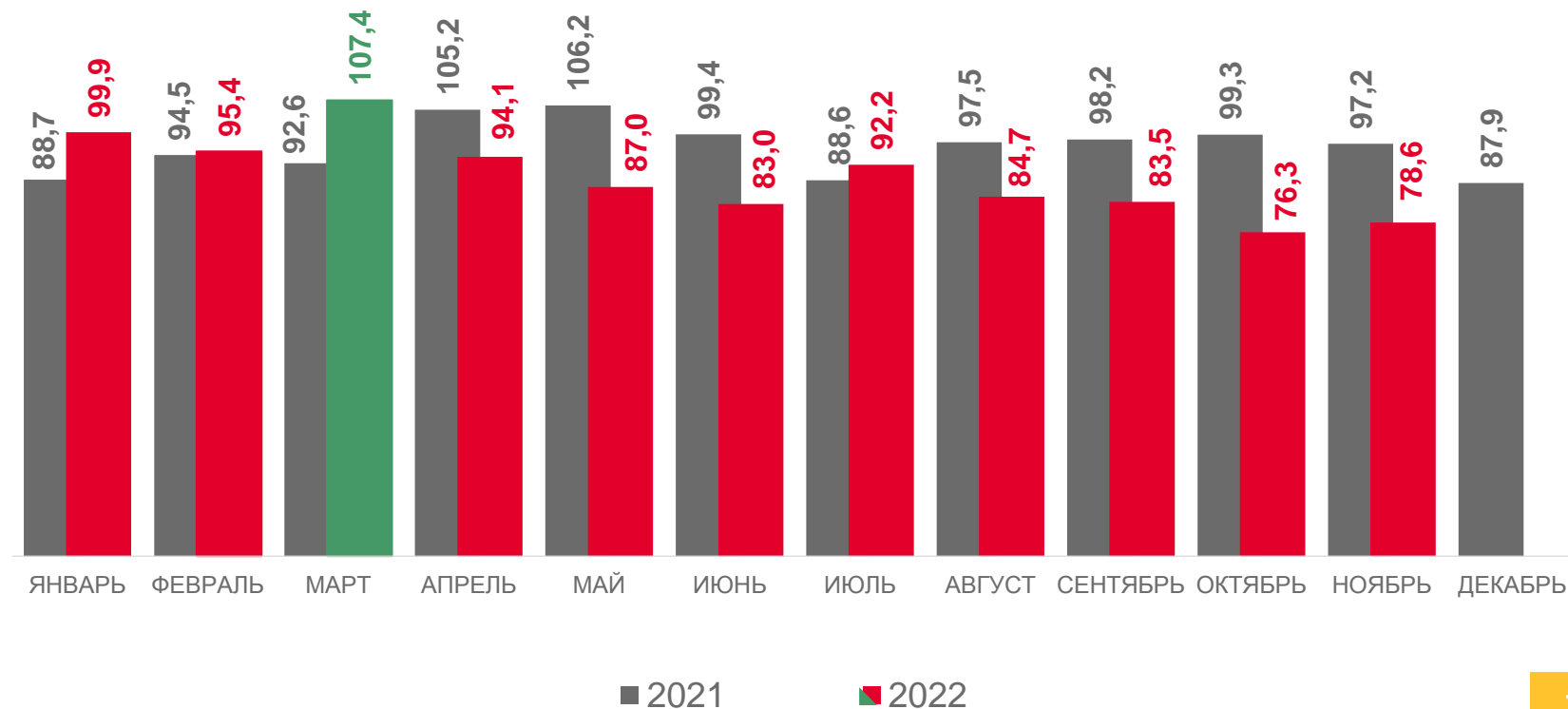
1 861 269

млн руб.

88,2%

к январю – ноябрю
2021 г.

В % к соответствующему месяцу предыдущего года





ОБОРОТ ОБЩЕСТВЕННОГО ПИТАНИЯ

В ЯНВАРЕ – НОЯБРЕ 2022 ГОДА

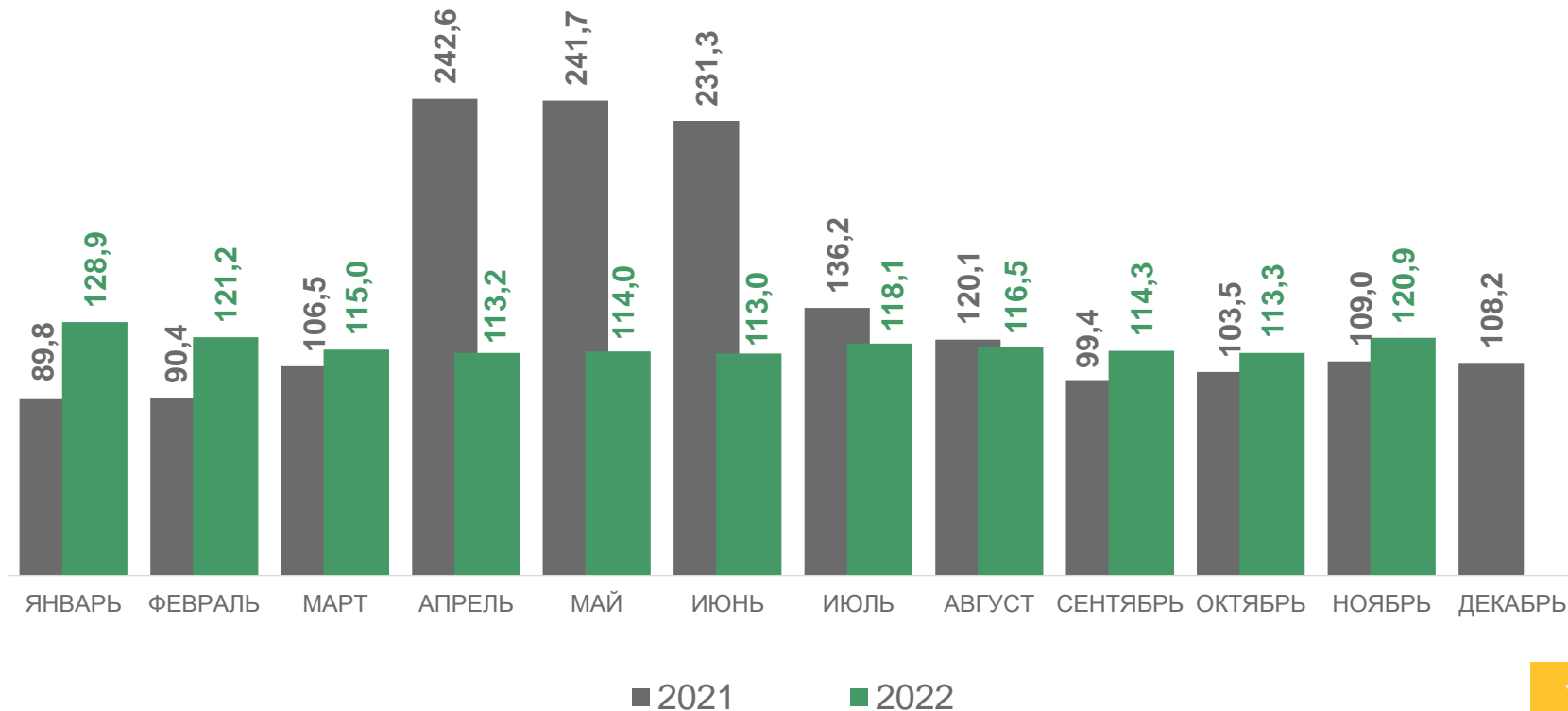
40 515

млн руб.

116,9%

к январю – ноябрю
2021 г.

В % к соответствующему месяцу предыдущего года





ОБЪЕМ ПЛАТНЫХ УСЛУГ НАСЕЛЕНИЮ

В ЯНВАРЕ – НОЯБРЕ 2022 ГОДА

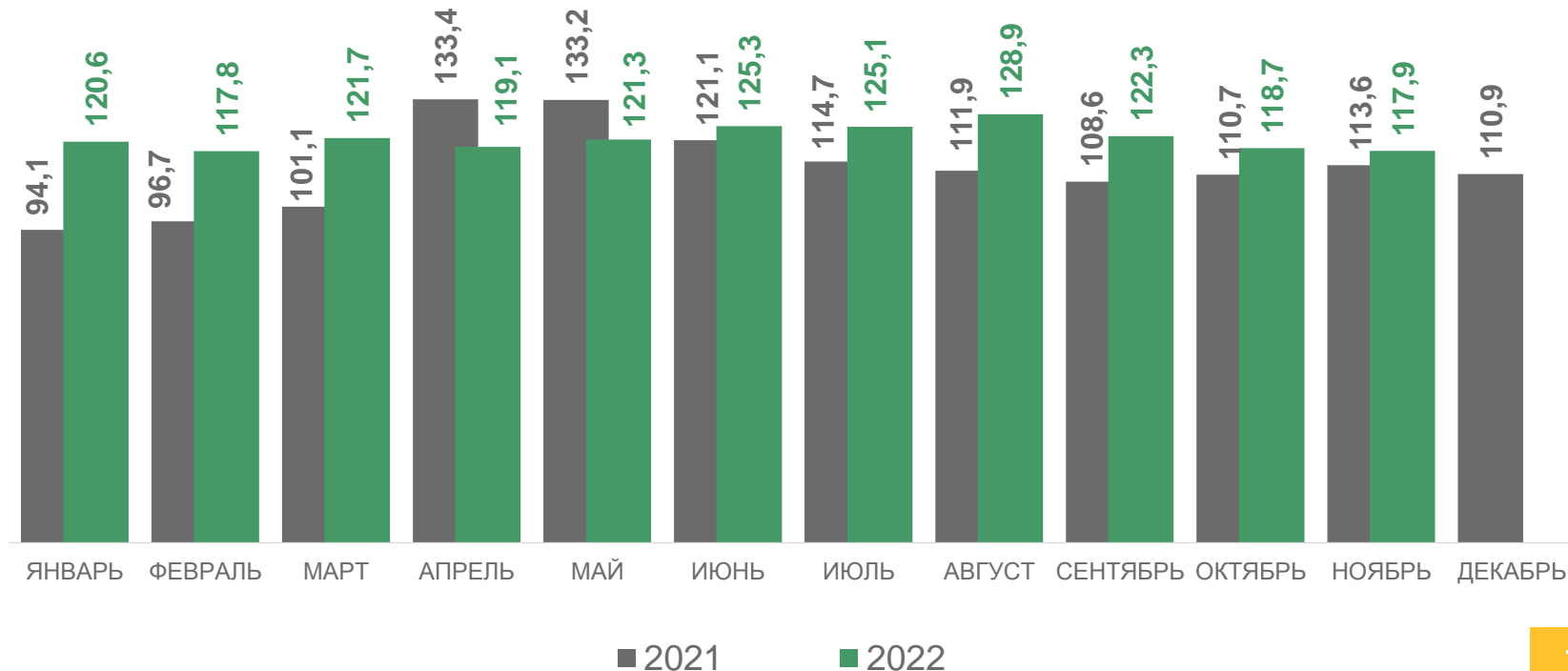
218 003

млн руб.

121,8%

к январю – ноябрю
2021 г.

В % к соответствующему месяцу предыдущего года

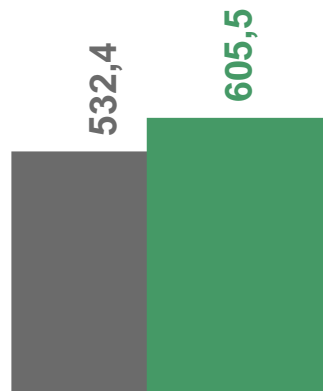




МАЛЫЕ ПРЕДПРИЯТИЯ (без микропредприятий)

В ЯНВАРЕ – СЕНТЯБРЕ 2022 ГОДА

Оборот предприятий **605,5** млрд руб.



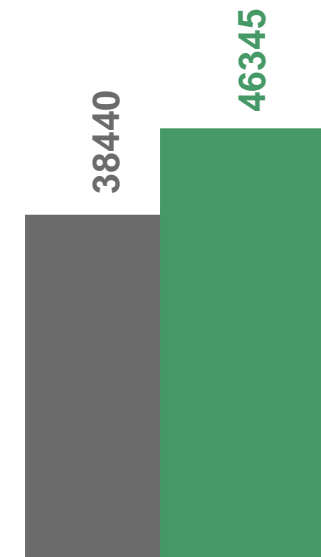
Оборот предприятий, млрд руб.

Средняя численность работников **140,0** тыс. чел.



Средняя численность работников, тыс. чел.

Среднемесячная начисленная заработная плата в расчете на работника **46 345** руб.



Среднемесячная начисленная заработная плата в расчете на работника, руб.

■ Январь – сентябрь 2021 г.

■ Январь – сентябрь 2022 г.





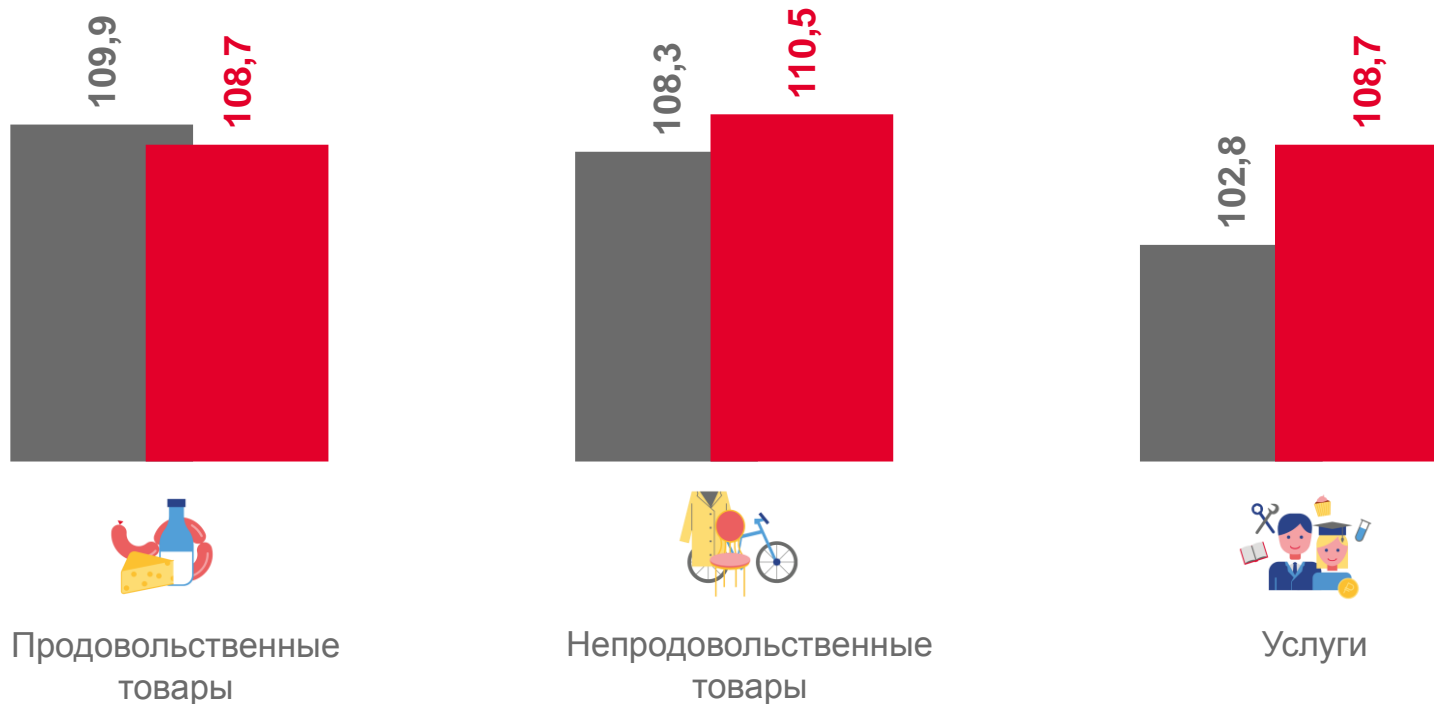
ПОТРЕБИТЕЛЬСКИЕ ЦЕНЫ

В НОЯБРЕ 2022 ГОДА

Индекс потребительских цен

ноябрь 2022 г.
к декабрю 2021 г. **109,4%**

ноябрь 2022 г.
к ноябрю 2021 г. **110,8%**



■ Ноябрь 2021 г. к декабрю 2020 г.

■ Ноябрь 2022 г. к декабрю 2021 г.





ЦЕНЫ ПРОИЗВОДИТЕЛЕЙ

В НОЯБРЕ 2022 ГОДА

В % к декабрю 2021 года

Индекс цен производителей промышленных товаров

115,3%

Индекс цен производителей сельскохозяйственной продукции

101,2%

Индекс цен на продукцию (затраты, услуги) инвестиционного назначения

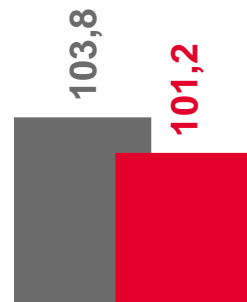
113,4%

Индекс тарифов на грузовые перевозки

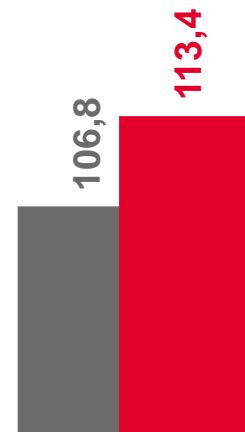
119,3%




Индекс цен производителей промышленных товаров



Индекс цен производителей сельскохозяйственной продукции



Индекс цен на продукцию (затраты, услуги) инвестиционного назначения



Индекс тарифов на грузовые перевозки

■ Ноябрь 2021 г. к декабрю 2020 г.

■ Ноябрь 2022 г. к декабрю 2021 г.





СРЕДНЕМЕСЯЧНАЯ ЗАРАБОТНАЯ ПЛАТА

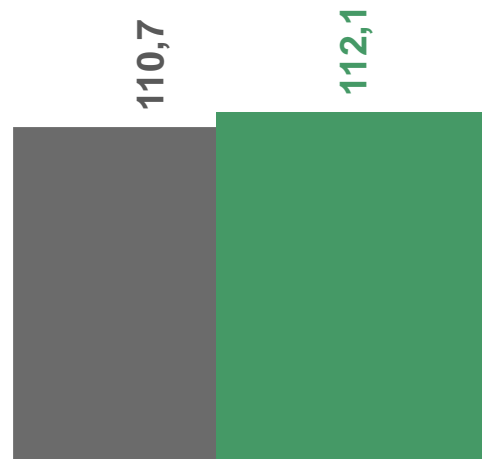
В ЯНВАРЕ – ОКТЯБРЕ 2022 ГОДА

В % к соответствующему периоду предыдущего года

Среднемесячная номинальная начисленная заработная плата
50 328 руб.

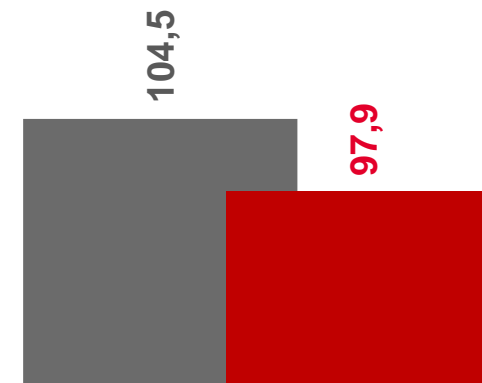
Среднемесячная номинальная начисленная заработная плата
112,1%
к январю – октябрю 2021 г.

Реальная начисленная заработная плата
97,9%
к январю – октябрю 2021 г.



Среднемесячная номинальная начисленная заработная плата

■ Январь – октябрь 2021 г.



Реальная начисленная заработная плата

■ Январь – октябрь 2022 г.





ДЕМОГРАФИЧЕСКАЯ СИТУАЦИЯ

В ЯНВАРЕ – ОКТЯБРЕ 2022 ГОДА, ЧЕЛОВЕК

Естественный
прирост/убыль
населения

-9 557 чел.

Коэффициент
естественного
прироста/убыли
населения

-4,1‰

в расчете
на 1000
человек
населения

Коэффициент
рождаемости

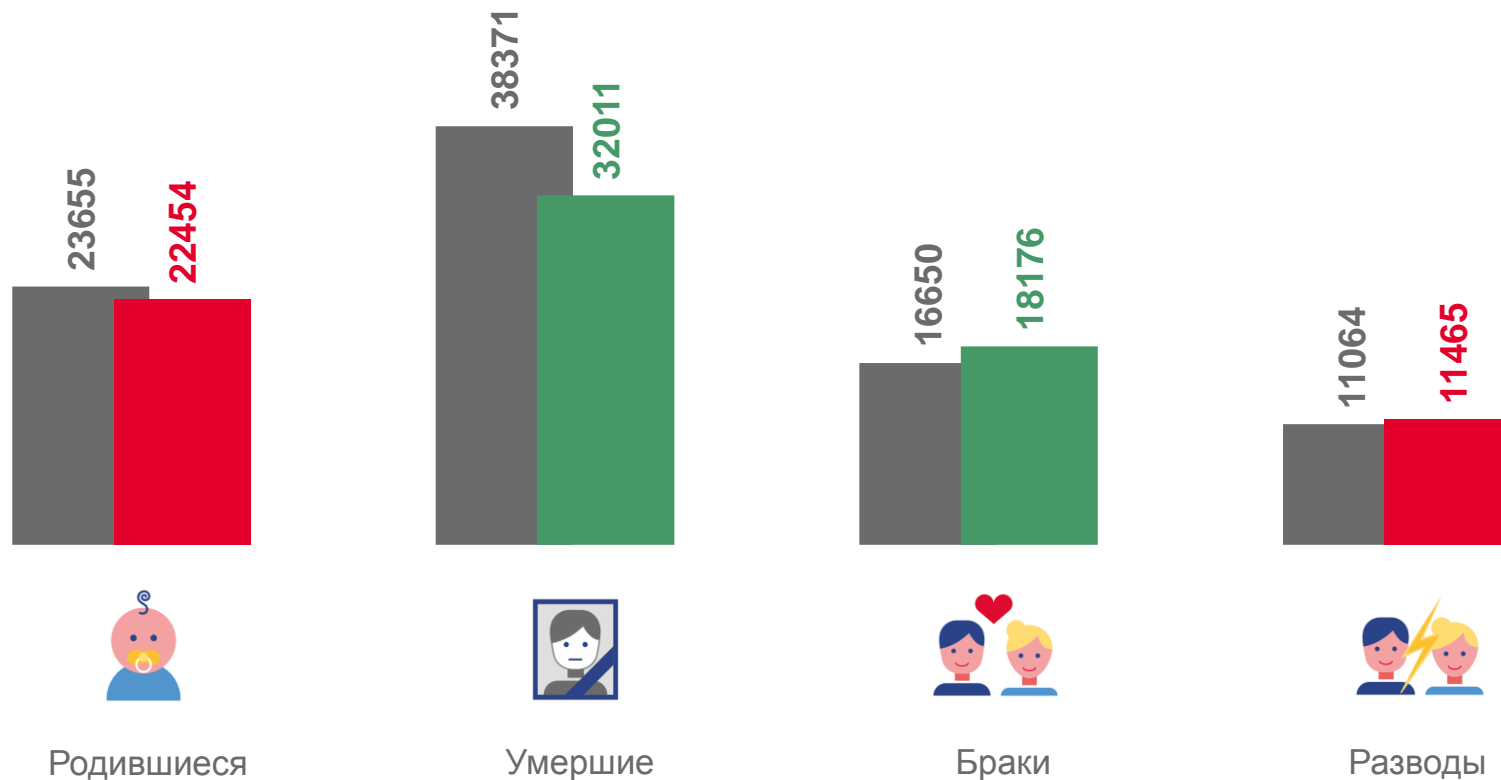
9,7‰

в расчете
на 1000
человек
населения

Коэффициент
смертности

13,8‰

в расчете
на 1000
человек
населения



■ Январь – октябрь 2021 г.

■ Январь – октябрь 2022 г.

